

Terminación en barril roscado Gripple

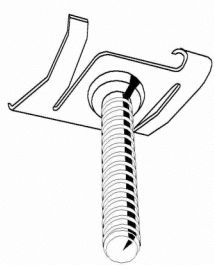
El barril roscado puede colocarse en cualquier rosca macho de 6mm u 8mm, brindando un método de fijación satisfactoriamente estético.

VENTAJAS

- Ideal para fijar señalizaciones y otras instalaciones fijas livianas.
- Su acabado estético brinda una imagen bien definida.
- Instalación rápida.
- Enróscuelo a un gancho con barra rosca o a un perno M6.
- El cable es una parte integral de la terminación en barril roscado con una terminación fija.
- Disponible en rosca hembra M6 o M8, en tamaños No.1 y No.2.

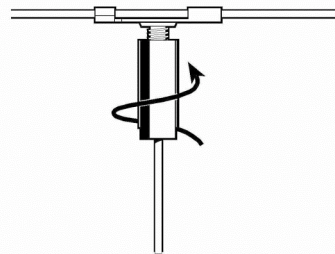


INSTALACIÓN




HF-BARRAROSCA-GANCHO-M6

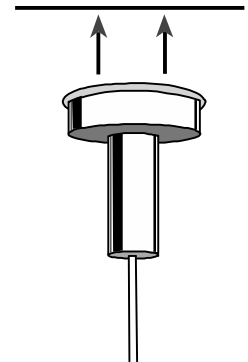
1. El gancho con barra rosca es ideal para engancharse en techos suspendidos.



2. Simplemente enrosque un barril roscado M6 en la barra rosca del gancho.



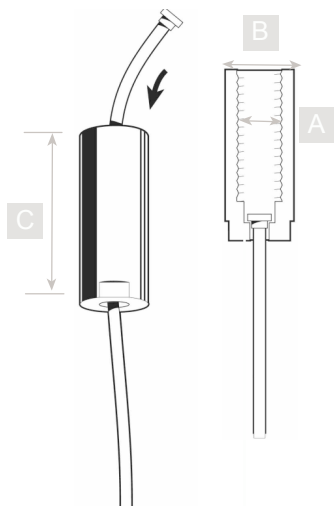
3. El barril roscado es también ideal para suspender señalizaciones.



4. Disponible también con un imán incorporado para suspender desde metal.

ESPECIFICACIÓN DEL BARRIL ROSCADO

El barril roscado Gripple está hecho de acero enchapado en zinc.



Tamaño	A mm	B mm	C mm
No.2	6	12	30
No.2	8	12	30

Información Importante

1. Los materiales y las condiciones de construcción varían en diferentes lugares. Si usted cree que el material de base no es lo suficientemente resistente para obtener una fijación adecuada contacte a Gripple Ltd. Es responsabilidad del instalador, y no de Gripple Ltd., el evaluar la resistencia del material de base.

2. La información y recomendaciones dadas en este documento eran correctas a la hora de escribirse. La información se ha obtenido por medio de pruebas de laboratorio u otras condiciones controladas, y es responsabilidad del usuario el utilizar esta información según las condiciones del lugar de la instalación, tomando en cuenta el uso para el que fueron diseñados los productos en cuestión.

3. Aunque Gripple Ltd. puede darle guías y consejos generales, la naturaleza de los productos Gripple significa que el cliente es el único responsable de seleccionar el producto correcto para una aplicación en particular.

4. Todos los productos deben utilizarse, manejarse e instalarse de acuerdo con las instrucciones de uso actualizadas del producto y las recomendaciones de uso del fabricante, publicadas por Gripple Ltd.

5. La política de Gripple está en continuo desarrollo e innovación, por este motivo nos reservamos el derecho de cambiar cualquier especificación, sin previo aviso.